

Herramientas para taladrado profundo

www.tungaloy.es

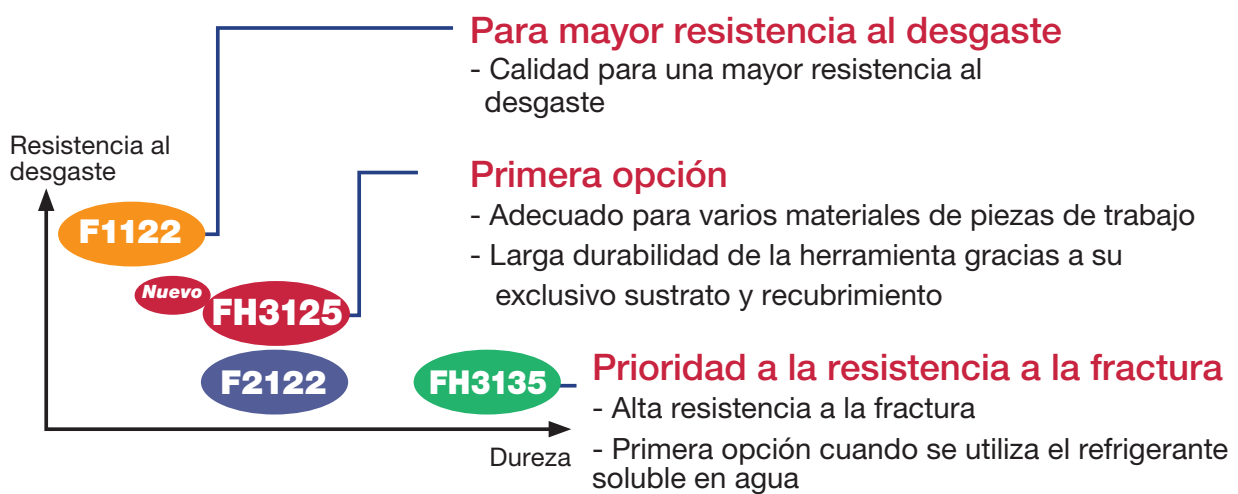
Tungaloy Report No. 538-G

Ampliación de los patines guía intercambiables Doble chaflán y calidad FH3125

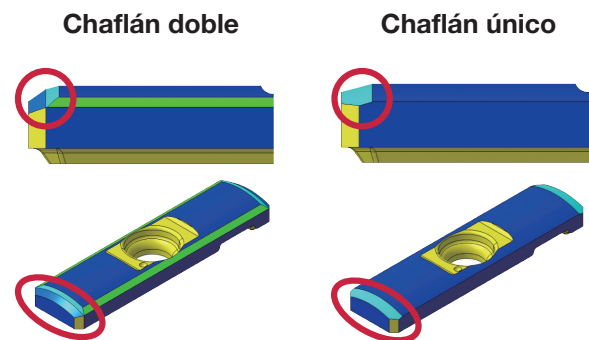
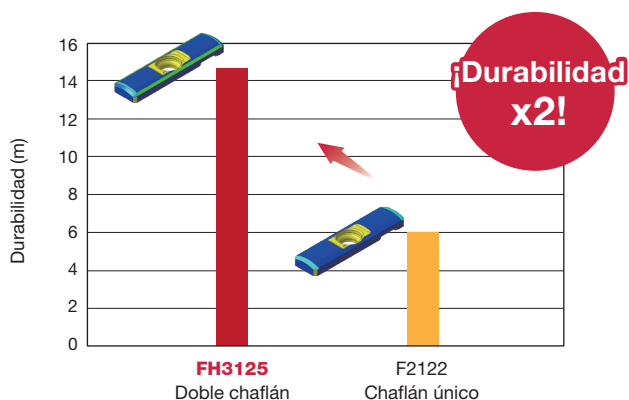


Herramientas para taladrado profundo

Una larga vida útil y un alto rendimiento son ahora posibles con la nueva combinación de **doble chaflán** y la calidad **FH3125**



RENDIMIENTO DE CORTE



Ventajas:

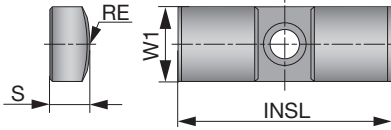
- Promueve una entrada suave en el agujero
- Reduce el riesgo de rotura del patín guía para prolongar la vida útil de la herramienta

P	Broca	: TRLG20.01X1200-U04
	Material	: SNCM439H
	Velocidad	: $V_c = 100$ m/min
	Avance	: $f = 0.15$ mm/rev
	Refrigerante	: Mojado

El doble chaflán ha mejorado significativamente la resistencia a la fractura y ha aumentado la vida de la herramienta 2 veces más que el chaflán único.

GAMA DE PATINES GUÍA DE METAL DURO

GP04,05, 06, 07, 08, 10, 12, 14, 18



Nuevo

BROCA

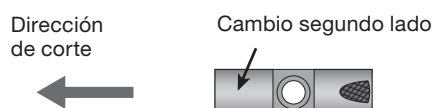
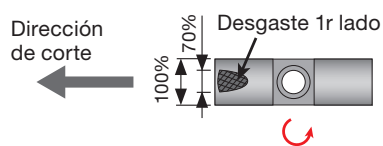
Descripción	F1122	F2122	FH3125	FH3135	W1	INSL	S	RE	BROCA				Chaflán		
									DEEPTDRILL	TRI-FINE	FINE-BEAM	UNIDEX			
									Mín. diá.	Más. diá.	Mín. diá.	Más. diá.	Mín. diá.	Más. diá.	
GP04-055	●	▲			4	16	2	5.5	12	13.99	-	-	-	-	Single
GP04-16-055-DC			●	●	4	16	2	5.5	12	13.99	-	-	-	-	Double
GP05-060	●	▲			5	18	2.5	6	14	15.99	-	-	-	-	Single
GP05-18-060-DC			●	●	5	18	2.5	6	14	15.99	-	-	-	-	Double
GP05-075	●	▲			5	18	2.5	7.5	16	18	-	-	-	-	Single
GP05-18-075-DC			●	●	5	18	2.5	7.5	16	18	-	-	-	-	Double
GP06-075	●	▲			6	20	3	7.5	-	-	16	18	-	-	Single
GP06-20-075-DC			●	●	6	20	3	7.5	-	-	16	18	-	-	Double
GP06-085	●	▲			6	20	3	8.5	18.01	21	18.01	21	-	-	Single
GP06-20-085-DC			●	●	6	20	3	8.5	18.01	21	18.01	21	-	-	Double
GP06-100	●	▲			6	20	3	10	21.01	25	21.01	25	-	-	Single
GP06-20-100-DC			●	●	6	20	3	10	21.01	25	21.01	25	-	-	Double
GP06	●	▲			6	20	3	12	25.01	33	25.01	33	25	29.99	Single
GP06-20-120-DC			●	●	6	20	3	12	25.01	33	25.01	33	25	29.99	Double
GP07	●	▲			7	20	3.5	12	33.01	38	-	-	30	39	Single
GP07-20-120-DC			●	●	7	20	3.5	12	33.01	38	-	-	30	39	Double
GP08	●	▲			8	25	4.5	15.5	38.01	40	-	-	39.01	45	Single
GP08-25-155-DC			●	●	8	25	4.5	15.5	38.01	40	-	-	39.01	45	Double
GP10S	●	▲			10	30	4.5	20	-	-	-	-	45.01	57	Single
GP10-30-200-DC			●	●	10	30	4.5	20	-	-	-	-	45.01	57	Double
GP10	●	▲			10	35	4.5	20	-	-	-	-	-	45	Single
GP10-35-200-DC			●	●	10	35	4.5	20	-	-	-	-	-	45	Double
GP12	●	▲			12	35	5.5	25	-	-	-	-	57.01	65	Single
GP12-35-250-DC			●	●	12	35	5.5	25	-	-	-	-	57.01	65	Double
GP14	●	▲			14	40	7.5	25	-	-	-	-	-	60	Single
GP14-40-250-DC			●	●	14	40	7.5	25	-	-	-	-	-	60	Double
GP18	●	▲			18	40	9	30	-	-	-	-	-	99	Single
GP18-40-300-DC			●	●	18	40	9	30	-	-	-	-	-	99	Double

●: Disponible
 ●: Nuevo producto
 ▲: Finaliza en breve
 Cantidad paquete = 5 pcs.

Calidad del patín guía y cuándo cambiarlo

Los patines guía sufren desgaste como las plaquitas

- El patín guía tiene dos lados
- Cada patín puede ser utilizado por ambos lados. Cuando la primera esquina se desgasta hasta el 70% de la anchura, invierta el Patín guía para utilizar el segundo lado
- Sustituir por un nuevo patín guía cuando el segundo lado se desgaste.





Tungaloy Ibérica S.L.

C/Miquel Servet, 43B, Nau 7
Pol. Ind. Bufalvent
ES-08243 Manresa (BCN), Spain
Phone: +34 93 113 1360
www.tungaloy.es

DESCUBRE NUESTRA APP



[HTTP://WEBSHOP.TUNGALOY.ES](http://www.tungaloy.es)

Síguenos @tungaloyiberica



ThreadMilling Advisor



Tungaloy Atlas



Guía de selección de
plaquitas



Dr. Carbide



TungNavi

Distribuido por:



FIND US ON THE CLOUD!
machingcloud.com



Publicación impresa en papel
Creator Digital Gloss 115g con
certificado:

